

***Задание выдано на период с 06.05.2020 по 08.05.2020.**

Срок сдачи в срок до 08.05.2020.*

Тема: «Звук [Ц]».

I. Введение в тему:

Задание: отгадай ребусы. Какой твёрдый глухой непарный согласный есть в ответах на ребусы? Запиши ответы.

	<hr/> <hr/> <hr/>
--	-------------------

Итак, тема нашего занятия: «Буква Ц, звук [ц]».

II. Основной этап работы.

Давайте вспомним, что мы знаем о звуке [Й] (согласный, всегда твёрдый, глухой, непарный).

2.1. Минутка чистописания.



Handwriting practice on ruled lines:

- Row 1: Tracing of the cursive letter 'Ц'.
- Row 2: Tracing of the cursive letter 'ц'.
- Row 3: Tracing of the cursive letter 'Цы'.
- Row 4: Tracing of the cursive letter 'цы'.
- Row 5: Tracing of the cursive letter 'Цы'.
- Row 6: Tracing of the cursive letter 'цы'.
- Row 7: Tracing of the cursive letter 'Цы'.

2.2. Развитие фонематических процессов.

 Найди лишнее слово:



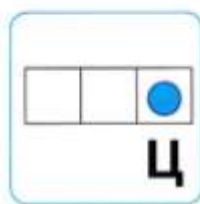
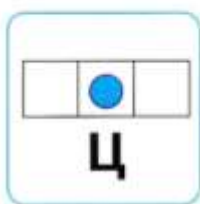
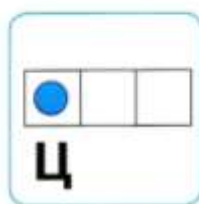
2.3. Работа на уровне слова.

Задание: назови предметы и подпиши под ними букву Ц. Запиши слова.



Задание:

Упражнение «Найди слово». Назови картинки, выделяя звук Ц. Найди слова, в которых звук Ц находится в начале (в середине, в конце). Соедини каждую картинку с соответствующей схемой. Составь предложение с каждым словом. Придумай свои примеры слов для каждой схемы.



2.4. Работа на уровне предложения.

Задание:

Упражнение «Подружи слова». Однажды попугай решил научиться разговаривать, как люди. Но у него ничего не получилось! Помоги попугаю: «подружи» слова и произнеси предложения правильно. *Образец: цапля, на, жить, болото. — Цапля живет на болоте.*

Заяц, лисица, бояться.

Улица, на, много, цветы.

Цапля, на, жить, болото.

Теплица, расти, в, огурцы.

Царь, царица, жить, дворец, во.

Цыплята, пить, блюдце, вода, из.

Папа, вытирать, лицо, полотенце.

Водичка, из, колодец, достать, холодная.



Запиши получившиеся предложения.

A large area of handwriting practice consisting of a grid of horizontal and diagonal lines. The grid is formed by 10 horizontal lines and 10 diagonal lines that slope downwards from left to right, creating a series of slanted rectangular boxes for writing.