

***Задание выдано на период с 27.04.2020 по 30.04.2020.
Срок сдачи в срок до 30.04.2020.***

I. Теория:

Введение в тему:

Прочитайте слова:



Что вы заметили? (появился Ь)

Изменился ли смысл слов? (да)

Что делает Ь с согласными? (он их смягчает)

Где находится Ь? (в середине слова между согласными, в конце слова после согласного).

Тема нашего занятия: «Смягчение согласных при помощи Ь».

II. Работа по теме занятия.

Итак, давайте посмотрим на правило:



Тренировочные упражнения:

Ь в конце слова.

2.1. Работа на уровне слова.


Задание:

Назови картинки. Прочитай подписи под ними. Догадайся из каких слов «убежал» мягкий знак.

хор .	хор .	угол .	угол .
	6		
шест .	шест .	ел .	ел .

Напиши слова парами.


Подчеркни мягкие согласные вместе с мягким знаком зелёной ручкой.



Задание:

Прочитай названия месяцев. Напиши их в четыре столбика по временам года. Вставь, где надо, мягкий знак.

январ ., июн ., апрел ., март ., ноябр ., феврал .,
декабр ., июл ., октябр ., май, август ., сентябр .



2.2. Работа на уровне предложения, текста.

Задание:

Прочитай предложения, выбирая из скобок подходящие по смыслу слова.


Коля (ел, ель). В лесу (ел, ель).

(Хор, хорь) поёт песню. (Хор, хорь) крадёт цыплят.

На столе (мел, мель). На реке (мел, мель).

Напиши предложения правильно.

Подчеркни в выбранных словах мягкие согласные зелёной ручкой.



Задание:

Внимательно прочитай отрывок из стихотворения. Найди ошибки.

В это утро очен рано
Соскочил щенок с дивана.
Стал по комнате ходит,
Прыгат, лаять, всех будит.

(С. Михалков)

Напиши слова, в которых допущены ошибки, правильно.

Напиши текст правильно.






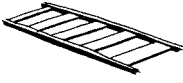


Blank handwriting practice lines for writing the corrected text.

Ь в середине слова.

2.3. Работа на уровне слова.

Задание:

Назови картинки. Прочитай подписи под ними. Скажи, какая буква пропущена в этих словах.

			
кон . ки	пал . то	ал . бом	пис . мо
			
сер . ги	рел . сы	пал . ма	мал . чик

Напиши слова правильно.

Подчеркни мягкие согласные вместе с мягким знаком зелёной ручкой.

Blank handwriting practice lines for writing the corrected words.

Задание:

Прочитай слова, вставляя, где надо, мягкий знак.

сил . ный

фил . м

вол . чата

пчёл . ки

бол . ной

крол . чата

гор . кий

хлеб . ный

рас . тут

сед . мой

вер . ба

дал . ше

селёд . ка

мален . кий

пал . чик

Напиши слова с мягким знаком.

2.4. Работа на уровне предложения.

Составь предложения, используя данные слова.

лето, мальчики, окуньки, линьки;

парк, тополь, сирень, ель;

мальчик, портфель, букварь, тетради;

полдень, ливень, сильный

Запиши предложения в тетрадь.