

***Задание выдано на период с 13.04.2020 по 17.04.2020.
Срок сдачи в срок до 17.04.2020.***

Тема: Дифференциация С - Ц.

1. Теория.

Давайте посмотрим на картинки:



- СОВА – ЦАПЛЯ – выделение 1 звука из представленных слов

Сегодня мы с вами будем работать с С - Ц

Давайте вспомним:

Характеристика звуков [С]. - Расскажите, какой это звук? (Звук [С] согласный, твёрдый, глухой, парный, [С*] согласный, мягкий, глухой, парный).

Характеристика звуков [Ц]. - Расскажите, какой это звук? (Звук [Ц] согласный, твёрдый, глухой, непарный).

Молодцы! Справились.

2 Этап – Основной – работа в тетради.

II. Отгадай загадки про мебель (устно).

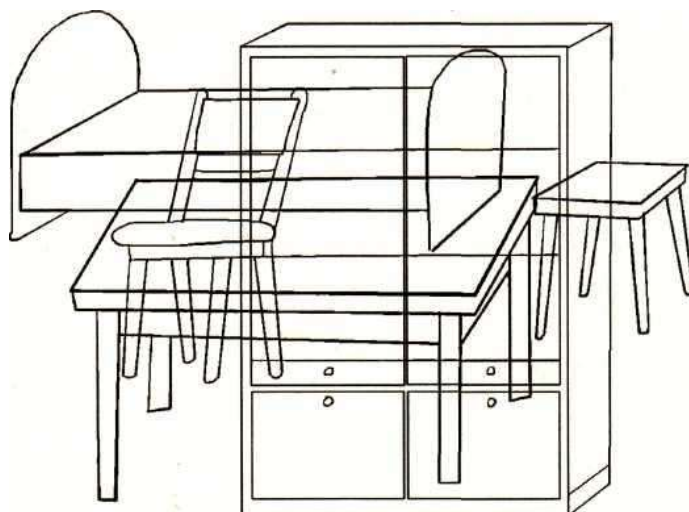
Не зря в квартире он стоит:
Когда к обеду он накрыт,
Он собирает всю семью.
За ним я чай и кофе пью.
(Стол)

В кухне нашей тесновато,
Там для стульев места нет,
Мы под стол обычно ставим
Деревянный... **(Табурет)**

На нём сидят, когда он сло-
жен.
Когда разобран он – лежат.
Когда же День рождения,
Он разместит гостей.
О чём стихотворение,
Ответь ты поскорей. **(Диван)**


Сегодня в нашем путешествии мы отправимся с магазин, где продают МЕБЕЛЬ. А как такой магазин называется?

Задание: Найди спрятанные предметы мебели и обведи их и раскрась.



Формирование умения правильно употреблять предлоги (устно)

- Расскажи, где находится котёнок, используя предлоги: на, под, в, за, между, над, около.



Мы покидаем мебельный магазин и продолжаем свой путь в страну Звуков С – Ц.

Минутка чистописания:


С с и ц Ц Ц с Ц Ц и Ц с



Развитие фонетико-фонематических процессов, анализа слов.

Задание: Поделите тетрадь на 2 столбика: 1) – С,С*; 2) – Ц

цвет — свет, цел — сел, светик — цветик, селиться — целиться



Задание: Шифровка

2. Слова со звуками [с], [с'] обозначь **О**, слова со звуком [ц] — **Х**.

Цапля, сова, сук, цифра, улица, коса, кусок, цветок, палец, сад, нос, яйцо, кактус, скворец.

Blank handwriting practice lines consisting of five sets of horizontal lines with a diagonal line crossing them from top-left to bottom-right.

Задание: Соедини схемы слов и картинки

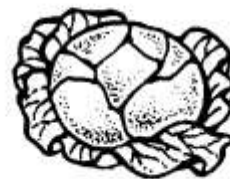
с

ц

с

ц

с ц



Задание: «Собери» из слогов слова и запиши.

тец, си

ри, ца, ца

тер, цис, на

сес, ца, три

ни, са, хар, ца

сы, цис, нар

но, бро, не, сец

ца, боль, ни

ци, нас, тур, я

ни, лест, ца

Blank handwriting practice lines consisting of five sets of horizontal lines with a diagonal line crossing them from top-left to bottom-right.

Задание: Вставь в слова пропущенные буквы. ЗАПИШИ текст в тетрадь. ПОДЧЕРКНИ букву С одной чертой, Ц – двумя чертами.

Сад.

Это ...ад. В ...аду много ...ветов. Е...ть и а...тры, и на...тур...ии,
и цикламены. ...вета ...елый день в ...аду. Она ...ама поливает ...веты.
Кра..ивый у ...веты ...ад.